

Skapa QR-kod

När du skapat din kod ber du bara någon att skanna den för att snabbt påbörja en betalning till dig.

Logga in på den här sidan

Skriv in rubriken du vill ha på din QR-kod

Skriv in telefonnumret till det Swishkonto du vill ha pengarna

Skriv in det standardbelopp du vill att givaren ska få upp på sin Swish-betalning [betalaren kan sedan ändra till ett annat belopp om hen önskar det]

Tryck på knappen längst ned

Rubrik

Järfälla RK vinlott

Mottagare

0735156343

Belopp (Valfritt)

80

kr

Öppet. Beloppet kan ändras av den som skannar din QR-kod.


Meddelande (Valfritt) 22/50

Järfälla RK vinlotteri

Öppet. Meddelandet kan ändras av den som skannar din QR-kod.

Skapa QR-kod

Järfälla RK vinlott



swish.nu/skapa-qr-kod

swish® Privat ▾ Företag ▾ Nyhetsrum Om Swish Hjälp Developers EN

✓

Din QR-kod är färdig

Rubrik
Järfälla RK vinlott

Mottagare
0735156343

Belopp
80 kr


Meddelande
Järfälla RK vinlotteri

Ändra

Ladda ner som bild

[.png](#) [.svg](#)

Skapa en ny QR-kod

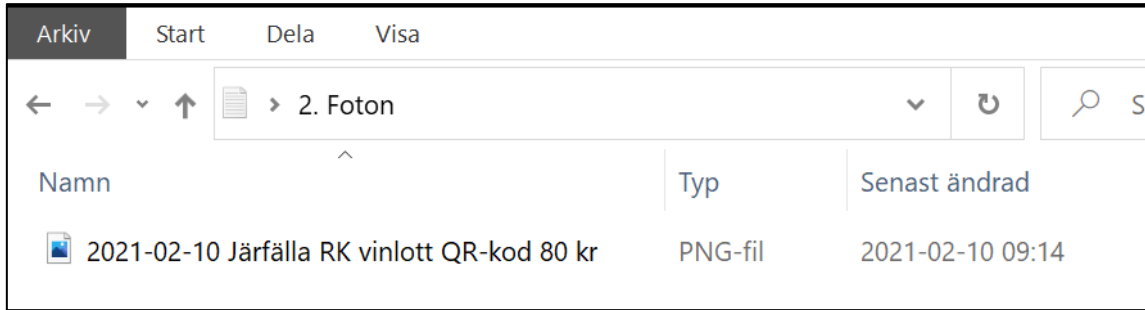


Järfälla RK vinlott


Swish. Betala enklare.

The image shows a web browser window displaying the Swish QR code creation page. The page has a green header with a checkmark and the text 'Din QR-kod är färdig'. Below this, there is a form with fields for 'Rubrik', 'Mottagare', 'Belopp', and 'Meddelande'. The 'Mottagare' field contains the number '0735156343'. Below the form, there are two buttons for downloading the QR code as a '.png' or '.svg' file. A red box highlights the '.png' button, and a red arrow points from a text box on the left to it. To the right of the form, there is a preview of the QR code, which is a red and white pixelated square with the Swish logo in the center. Below the QR code, there is a small text 'Swish. Betala enklare.' and a link 'Skapa en ny QR-kod'.

Tryck på png för att spara koden



Spara png-bilden med ett namn som talar om vad det är för kod och klistra sedan in den i en powerpoint-bild och visa i ett web-möte där du vill samla in pengar



De som vill betala öppnar sin Swish-applikation på telefonen och skannar av QR-koden på datorn och betalar sedan precis som vanligt med Swish

